

Alpha Technologies
3767 Alpha Way
Bellingham, WA 98226
USA
Tel: +1(360) 647 2360
Fax: +1(360) 671 4936
Web: www.alpha.com

Alpha Technologies Ltd.
4084 McConnell Court
Burnaby, BC, V5A 3N7
CANADA
Tel: +1(604) 430 1476
Fax: +1(604) 430 8908

Alpha Technologies
Europe Ltd.
Twyford House
Thorley
Bishop's Stortford
Hertfordshire
CM22 7PA
UNITED KINGDOM
Tel: +44 (0)1279 501110
Fax: +44 (0)1279 659870

Alpha Technologies GmbH
Hansastraße 8
D-91126 Schwabach
GERMANY
Tel: +49 9122 79889 0
Fax: +49 9122 79889 21

Alphatec, Ltd
P.O. Box 56468
Limassol, Cyprus
CYPRUS
Tel: +357 25 375675
Fax: +357 25 359595

AlphaTEK ooo
Khokhlovskiy Pereulok 16
Stroenie 1
109028 Moscow
RUSSIA
Tel: +7 495 916 1854
Fax: +7 495 916 1349

Alphatec Baltics
S. Konarskio G. 49
Vilnius 2009
LITHUANIA
Tel: +350 5 210 5291
Fax: +350 5 210 5292

Alpha Technologies
5 Avenue Victor Hugo
F-92140 Calmart France
FRANCE
Tel: +33 3 41 90 07 07
Fax: +33 1 41 90 93 12

ALI Elite (в вертикальном исполнении/для монтажа в стойку) 700 / 1000 / 1500 / 2000 / 3000

Использование дополнительных функций ИБП ALI Elite

1. Порт связи

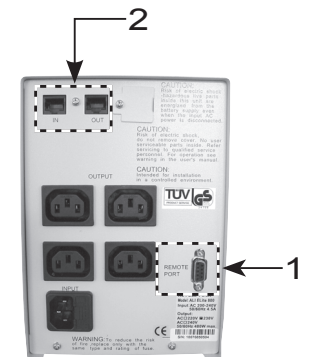
На задней панели ИБП имеется последовательный порт. ПО управления режимом питания AlphaMon поможет Вам осуществлять контроль за ИБП с Вашего компьютера и произведет автоматическое выключение системы в случае нарушения электроснабжения. Последовательный порт с SNMP-адаптером можно использовать для дистанционного контроля ИБП через Интернет.

(Описание установки связи см. в Руководстве по эксплуатации.)



2. Защитный сетевой разъем


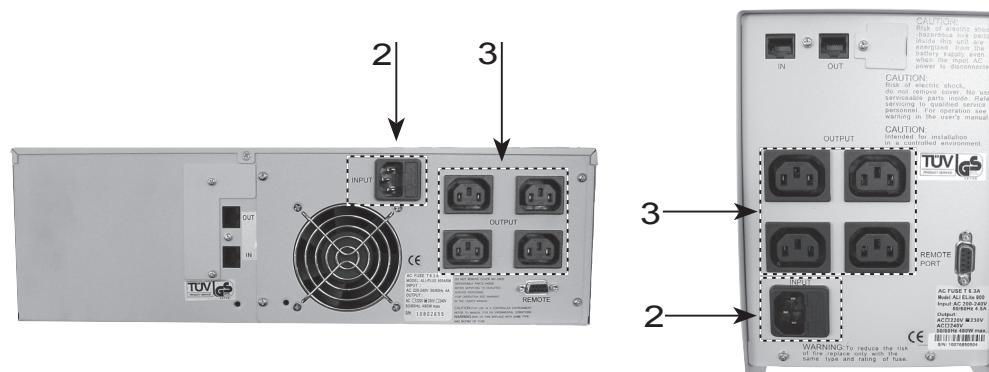
Вы можете защитить аппаратное обеспечение от скачков напряжения в сетях и телефонных линиях. Все модели оборудованы гнездами "IN" (Вход) и "OUT" (Выход).



Быстрое подключение для ИБП

ALI Elite 700/1000/1500/2000/3000 (XL) в вертикальном исполнении/для монтажа в стойку

1. Установите ИБП в чистом и сухом помещении.
2. Вставьте вилку сетевого шнура ИБП в розетку.
3. Подключите нагрузку к выходным разъемам ИБП
4. Держите нажатой кнопку “ON/OFF”, пока не загорится индикатор ON LINE (В СЕТИ) и не запустится процедура самотестирования. Самотестирование запускается всякий раз при включении ИБП.
5. Одну за другой включите нагрузки.
6. Для выключения ИБП нажмите кнопку “ON/OFF” и удерживайте ее нажатой в течение 5 секунд



6